



FABRIQUÉ
EN FRANCE



GAMME
AERYS

Le lit hôtelier intelligent,
au service des soignants
et des résidents



Le lit médicalisé est au cœur des préoccupations des établissements sociaux et médico-sociaux

UN ENJEU DE SANTÉ PUBLIQUE

Des patients en hébergement de plus en plus âgés, et de moins en moins autonomes¹ :



85%

des résidents en EHPAD sont en perte d'autonomie



40%

des résidents souffrent d'une maladie neurodégénérative (Alzheimer ou apparenté)



86ans

âge moyen d'entrée en EHPAD

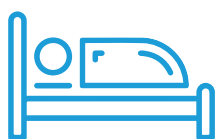


60-80%

des résidents ont des difficultés à se lever ou à s'asseoir seuls

Ces difficultés croissantes d'**autonomie**, de **mobilité** et de **troubles cognitifs** créent de **nouveaux besoins autour du lit médicalisé** : **sauvegarde de la mobilité** résiduelle, la **prévention des chutes** ou **prévention des escarres**.

AU CŒUR DU QUOTIDIEN DES RÉSIDENTS



Beaucoup de résidents passent

+ de 15h par jour au lit

Du lever au coucher, pour les repas, la lecture, les visites, les soins, la toilette, ...

Le lit a **une place centrale dans la chambre du résident**, mais aussi dans son **confort**, sa **stimulation** et sa **socialisation** au quotidien

UNE AIDE ESSENTIELLE POUR LE BIEN-ÊTRE DES SOIGNANTS²



94%

des maladies professionnelles reconnues en EHPAD sont liées à des TMS



160 M€

de coût annuel liés aux TMS pour les entreprises, l'équivalent de 2,3M de journées de travail perdues (soit 10 000 ETP)

De nombreux soins **générateurs de TMS** (Troubles Musculo-Squelettiques) sont effectués à l'aide du lit médicalisé (lever, réhaussement, etc.). Ils pourraient être évités grâce à des **fonctionnalités ergonomiques intégrées**.

1. DREES, Des résidents de plus en plus âgés et dépendants dans les établissements d'hébergement pour personnes âgées; Premiers résultats de l'enquête EHPA 2019, juillet 2022 ; Patient de GIR 1 à 4
2. Ameli, Impact des TMS dans le secteur du sanitaire et médico-social, Chiffres 2016-2017

Plus qu'un simple couchage, pour répondre aux défis et aux enjeux des **résidents**, du **personnel soignant** et des **directions d'établissement**, le lit médicalisé idéal doit réunir :



**Ergonomie
et praticité**



**Esthétisme
et confort**



**Sécurité
et qualité**



Un lit intelligent et ergonomique

Pour faciliter le quotidien des soignants et donner davantage de temps aux soins



La gamme AERYS facilite :

- ▶ Les gestes de tous les jours, pour **limiter les risques de TMS** tout en gagnant en efficacité
- ▶ L'accès aux **positions thérapeutiques et/ou de sécurité**, grâce à une télécommande intuitive, des positions pré-enregistrées ainsi que des repères visuels et sonores.



Un lit intelligent grâce au système WinnSoft

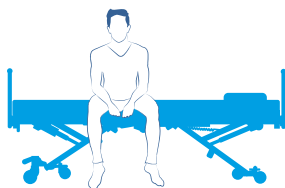
Les boîtiers de contrôle de la gamme Aerys sont équipés du système **WinnSoft**, un software **unique pour un lit vraiment intelligent**

Entrées & sorties de lit personnalisées pour le résident

Mémorisation de la hauteur variable pour faciliter les levers & couchers, **préserv**er l'**autonomie** de vos résidents et **limiter les chutes**.



Position intermédiaire



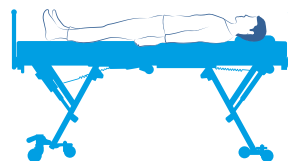
Hauteur personnalisée
selon la morphologie
du patient

Position basse



24 cm
Position rassurante
et sans risque de blessure

Position haute



81 cm
Position optimale
pour les soins



Réhaussement facilité


Inclinaison à 5° (stop automatique) pour **faciliter le réhaussement** des résidents, en **limitant les risques de TMS** pour le soignant



Position fauteuil facile d'accès

par un simple appui de la télécommande, peu importe la position du lit.

- ▶ Grâce au **WinnSoft** et à l'**horizontalité permanente** et **automatique**, pas besoin de revenir au plus haut ou au plus bas
- ▶ Pour vous aider à vous repérer, **le lit marque la position horizontale** par un stop.
- ▶ Découvrez tous les bénéfices de la position fauteuil à la page suivante



Freinage complet et sûr en un seul geste



Le **freinage centralisé** (option) permet d'activer le frein de l'ensemble des roues en **une seule pression du pied** pour un freinage complet plus rapide et plus simple.

- ▶ Réduit le risque de chute du résident et de TMS pour les soignants



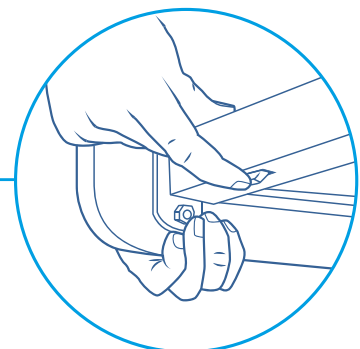

Maniabilité sans effort



Le **chariot multidirectionnel** (option) rend le lit Aerys **extrêmement maniable** : en position haute, le lit peut se déplacer latéralement **sans effort**.



Pour garantir la sécurité des résidents et des soignants, un signal sonore retentit à partir de 72cm de hauteur, lorsque le lit n'est plus freiné à l'avant



Pratique aussi pour l'entretien de la chambre et pour les techniciens !

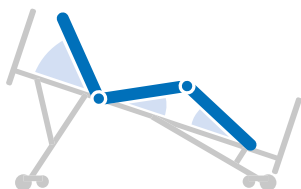
Son châssis en pantographe rend les opérations de **désinfection, nettoyage et maintenance faciles, ergonomiques et plus rapides**.

Des panneaux facilement amovibles

Grâce au système **EasyMove**, les panneaux se retirent et se remettent en quelques secondes et **sans outil** : idéal pour les soins (tête/cheveux, pieds)

Un lit pensé pour le soin

Quelques positions thérapeutiques pour vos résidents facilement accessibles sur votre télécommande **AERYS**



La position fauteuil

(voir l'encadré ci-dessous)



Semi-fowler (≈ 30° - 30°)

Prévention de l'escarre¹ : Réduit les points de pression, la pression d'appui talonnière et le cisaillement

> Comment repérer la position semi-fowler ?

Lorsque vous actionnez le bouton de la fonction fauteuil depuis la position horizontale, le lit marque un premier stop automatique avant de basculer : ce stop marque la bonne angulation pour la position recherchée.



Trendelenburg > Position d'urgence

Favorise le retour sanguin au cerveau en cas de perte de connaissance

Les bienfaits de la position fauteuil²



Des bénéfices cliniques...

- ▶ Amélioration de la respiration et de la fonction cardiaque
- ▶ Diminution du risque de fausses route et amélioration du transit
- ▶ Pour les soignants : diminution des transferts lit-fauteuil et fauteuil-lit

... Mais aussi cognitifs et psychologiques

- ▶ Confort de l'assise
- ▶ Dignité
- ▶ Communication & sociabilisation



Une option recommandée par l'INRS³

“ Équiper les chambres de lits électriques à hauteur variable, avec les fonctions : relevé de buste, de jambes et **position fauteuil**. Prévoir des lits à position basse, type « personnes agitées » pour les chambres du secteur spécialisé⁴. ”

¹ Lippoldt J, Pernicka E, Staudinger T. Interface pressure at different degrees of backrest elevation with various types of pressure-redistribution surfaces. Am J Crit Care. 2014 Mar;23(2):119-26.PMID: 24585160 DOI: 10.4037/ajcc2014670

² Voir études cliniques associées à diverses pathologies ; exemple : Boga S, Ozteki Sn. The effect of position change on vital signs, back pain and vascular complications following percutaneous coronary intervention. J Clin Nurs. 2019 Apr;28(7-8):1135-1147. PMID: 30367542 DOI: 10.1111/jocn.14704

³ Organisme de référence dans les domaines de la santé au travail et de la prévention des risques de l'Assurance Maladie.

⁴ Guide de conception et rénovation des EHPAD, mise à jour de novembre 2015

Un lit au service de la prévention de l'escarre



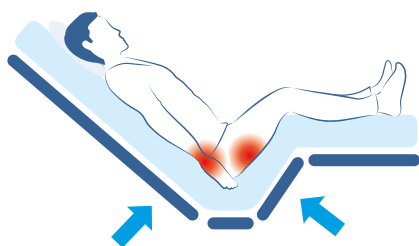
Le saviez-vous ?

Parce qu'il permet de changer facilement la position du résident et donc les points de pressions qui s'exercent sur les zones à risque, **le lit médicalisé est un outil essentiel de la prévention de l'escarre.**

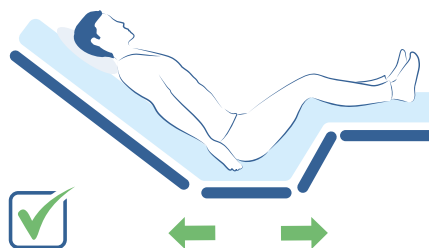
C'est d'autant plus vrai lorsque les soignants manquent de temps pour effectuer tous les cycles de repositionnement comme ils le souhaiteraient :

> Dans ce cas mettre le patient en mouvement via le lit ou le positionner en position semi-fowler (voir ci-contre) est déjà bénéfique !

Le relèvement buste à translation (option) diminue les risques d'escarres En minimisant le glissement du patient, la translation **réduit les frictions et les effets de cisaillements.**



Sans translation



Avec translation

> Pour une prévention complète de l'escarre, pensez à associer au Lit Aerys un de nos matelas thérapeutique et des aides à la posture !

WinnCare, c'est aussi plus de **40 ans de savoir-faire** dans la prévention de l'escarre

Découvrez nos gammes de matelas et aides à la posture :

- ▶ Made in France
- ▶ Une offre **large et différenciante** couvrant tous les besoins patients
- ▶ Des produits techniquement et **cliniquement prouvés**
- ▶ Alliant **confort et durabilité**
- ▶ Également conçus pour **faciliter** le travail des soignants
- ▶ 100% compatibles avec nos gammes de Lits et accessoires




Retrouvez le détail de notre offre **Prévention de l'escarre** sur winnCare.fr ou **contacter votre responsable commercial régional** local pour plus de renseignements et trouver ensemble la solution s'adaptant au mieux à vos patients !

Un lit au design polyvalent

Pour s'adapter à tous vos besoins et à ceux de vos résidents, et s'intégrer au mieux à vos environnement de la chambre

4 configurations clés en main pour répondre à tous vos besoins, en toute simplicité* :

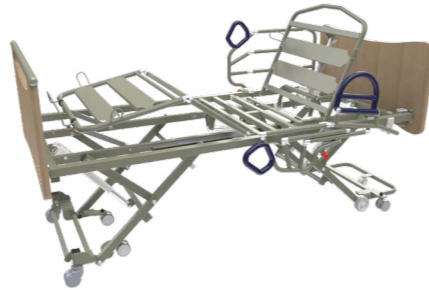
AERYS Essential



L'essentiel de la gamme Aerys

- ▶ Lit 5 fonctions
- ▶ Télécommande verrouillage sélectif
- ▶ Freinage individuel
- ▶ Butée murale
- ▶ Panneaux Abelia
- ▶ Barrières pliantes 3/4 en métal

AERYS Cover



Un lit enrichi de fonctionnalités clés pour les soignants et résidents

AERYS Essential



- ▶ Relève-buste à translation
- ▶ Freinage centralisé
- ▶ Chariot multi-directionnel
- ▶ Panneaux Carmen
- ▶ Système d'Aide à la Mobilité (S.A.M.)

AERYS Style



Un modèle encore plus hôtelier pour le confort des résidents

AERYS Cover



- ▶ Habillage hôtelier complet
- ▶ Roues masquées
- ▶ Télécommande rétroéclairée
- ▶ Demi-barrières
- ▶ Panneaux Stylvia

Option

- ▶ Idéal en largeur 100 cm
- ▶ Support télécommande
- ▶ Panneau sonore connecté (New'ee)
- ▶ Lampe de lecture

AERYS XXL



Pour les résidents jusqu'à 270kg

AERYS Essential




- ▶ Une largeur plus confortable (120cm)
- ▶ Une CFS jusqu'à 315 kg

Une gamme AERYS, de multiples possibilités :

- ▶ **90 cm** : largeur standard
- ▶ **100 cm** : confort et sécurité du résident améliorés
- ▶ **120 cm** : pour les résidents jusqu'à 270kg (Aerys XXL)

POURQUOI UNE LARGEUR DE 100CM : TEMOIGNAGE CLIENT



Directrice d'un EHPAD équipé depuis 2018 de 78 Aerys de largeur 100cm

« Lorsque l'on vient de son domicile où l'on a été **habitué à dormir dans de «grands» lits**, passer sur un lit de 90 cm de large pose un vrai problème au résident, la **peur de tomber** est alors très fréquente. [...] [La largeur 100cm] est une alternative probante à cette problématique. Les principales raisons sont le **confort et la sécurité du résident** : avec un lit plus large de 10 cm, il n'est **plus nécessaire de positionner des barrières**. »

Panneaux

En tête

En pied

Carmen

Esthétique
Fiabilité



- ▶ Décor intérieur Chêne Lindberg
- ▶ Chants ABS collé ral 7030

Stylvia

Hôtelier
Versatile



- ▶ Décor intérieur Chêne Lindberg
- ▶ Chants ABS collé ral 7030

Medidom

Élégance
Intemporel



- ▶ Décor intérieur Dragonnier Clair
- ▶ Chants assortis

Auzence

Robustesse
Authenticité



- ▶ Décor intérieur Chêne Lindberg
- ▶ Entourage ral 7030

Val de Vie

Solidité
Convivialité



- ▶ Décor intérieur Chêne Lindberg
- ▶ Chants ABS collé ral 7030

Winnea

Hygiène
Résistance



- ▶ Option porte couverture
- ▶ Décor Magnolia
- ▶ Entourage RAL 1013



- ▶ Option porte couverture pour panneau pied
- ▶ Panneau tête escamotable



- WINNEA DESIGN
- ▶ Tête/pied identiques

Panneaux sonores connectés

new'ee®



New'ee est un **système de sonorisation intégré** au panneau de tête du lit qui permet de **transmettre le son de la TV ou des appareils connectés** en Bluetooth par vibrations aux oreilles du patient ou du résident **avec une clarté parfaite**



Couleurs et décors

Décor mélaminés et chants assortis

Pour les panneaux de lit et mobilier



Chêne Lindberg ⁽¹⁾



Dragonnier Gris ⁽¹⁾



Dragonnier Clair ⁽¹⁾



Orme Baron



Érable Kiruna ⁽¹⁾




Chêne Milano ⁽¹⁾




Craie


Couleurs du Châssis



RAL 7030



RAL 7013 ⁽²⁾



RAL 7016 ⁽²⁾


(1) Compatible avec panneaux CARMEN et MEDIDOM épaisseur 30 mm.

Pour les coloris hors standard, des minimums de commandes avec ou sans plus value s'appliquent. Nous consulter.

Photos non contractuelles



La gamme **AERYS** se décline en **3 ambiances** de chambre **harmonieuses**



Nos ambiances de chambre et notre mobilier ont été pensés pour **créer un univers harmonieux, confortable et fonctionnel** autour de nos lits médicalisés



CHAMBRE AUZENCE

Nous accompagnons également la perte d'autonomie des résidents à travers notre offre de **tables à manger** de **fauteuils de repos**.

CONFORLENCE



L'alliance de la robustesse et du design

EVILENCE



Praticité & confort dans vos chambres

MEDI REPOS



Facilite le transfert des patients du lit au fauteuil

Un lit sûr pour les résidents, sans compromis sur leur mobilité et leur autonomie

Derrière la gamme **AERYS**, un écosystème de solutions Winnicare pour garantir :

- ▶ **La sécurité des résidents**, tout en maintenant leur dignité et leur autonomie
- ▶ **La tranquillité d'esprit** de leurs proches, du personnel et de la direction d'établissement

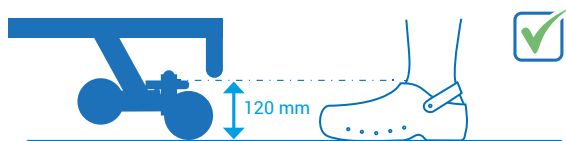
Une **solution complète** de **gestion de la chute** pour les personnes à risque

(Alzheimer, troubles cognitifs, résidents agités, ...)



Un lit bas

Avec sa position basse à 24 cm, le lit Aerys limite les conséquences des chutes et offre un **couchage sûr et rassurant** la nuit



Conformément à la norme EN 60601-2-52, l'Aerys prévient aussi les risques de piégeage pour vos soignants



Le tapis d'amortissement **Securform**

Protection, stabilité, praticité

Avec sa **mousse spécialement étudiée**, ce tapis pliable allie **protection** des patients en cas de chute (en limitant le risque d'escarre), **stabilité pour les soignants** et **praticité** pour le rangement, la mise en place et l'entretien.



La gamme S.A.M. (Système d'Aide à la Mobilité)

- ▶ Gamme d'accessoires de lits **favorisant la mobilité** et **l'autonomie** des personnes soignées
- ▶ La **seule alternative à la contention co-conçue avec des ergonomes, brevetée** et supportée par une **étude clinique**
- ▶ Un système, **unique, breveté et inclusif**, adapté aux personnes fragiles (difficulté de mouvements/ articulations, Vision altérée, peur du vide)



S.A.M

ERGONOM

L'originale



S.A.M

ERGONOM LIGHT

Sans poignée de roulement



S.A.M

ACTIV

La SAM fixe

2 FONCTIONS CIBLÉES



Redressement

Allongé-assis et assis debout



Roulement latéral



Nos barrières de lit

Pour les patients qui le nécessitent et pour s'adapter aux besoins de vos soignants, Winnicare propose plusieurs solutions de barrières :



Barrières $\frac{3}{4}$ en métal



Pleine longueur bois



$\frac{1}{2}$ Barrières

Vers une **diminution de l'usage de la contention** : rappel des bonnes pratiques

- ▶ L'installation et l'utilisation de barrières (y compris les demi-barrières) **nécessite une prescription médicale**¹, et est motivée dans le dossier du patient.
- ▶ Pour chaque patient, procédez toujours à **l'évaluation du rapport Bénéfice / Risque** des barrières pour décider de leur utilisation ou non



Pour protéger vos résidents retrouvez notre gamme de **protections de barrières** ci-contre

Nos options et accessoires

Pour plus de confort autour du lit



Options et accessoires

1. Support flexible télécommande
2. Lampe de lecture - 2 versions
3. Veilleuse à placer sous le lit Actionnable via le relève-buste
4. Tige porte-sérum - Fixe 2 crochets
5. Tige porte-sérum - Télescopique 2/4 crochets
6. Barrière fixe pied de lit
7. Rallonge de sommier avec/sans rallonge matelas
8. Poignet CPR
9. Plan de couchage en compact amovible
10. Protection de barrière Evolution
11. Protection de barrière Universelle
12. Butée murale intégrée

AERYS **AERYS** **AERYS**
 CONFORT 100 XXL 120

	AERYS		
	CONFORT 100	XXL 120	
Longueur	200 cm		
Largeur	90 cm	100 cm	120 cm
Poids maxi patient	185 kg	185 kg	270 kg
CFS	220 kg	220 kg	305 kg
Amplitude de hauteur	24,5 à 80,5 cm	24,5 à 80,5 cm	25 à 72 cm
Proclive/déclive	✓	✓	✓
Mémorisation hauteur variable	✓	✓	✓
Horizontalité permanente	✓	✓	✓

Un lit qui s'engage

Nos équipes mettent autant de passion au quotidien dans leur mission de santé que dans nos **engagements sociétaux** et **environnementaux** d'entreprise à mission.

Le lit Aerys s'inscrit dans l'objectif du groupe Winnicare de réduire son empreinte carbone de 2,5% par an :

> **Un lit local**

Fabrication et assemblage en France, avec +90% de fournisseurs basés en Europe

> **Un lit à l'impact réduit**

Utilisation croissante de matériaux recyclés dans nos matières premières, réduction de nos déchets par l'optimisation de nos procédés industriels ou encore séparabilité des matières pour faciliter le réemploi de nos matériaux

Des équipes et une entreprise qui s'engagent pour **l'inclusion et la diversité**, notamment pour **l'intégration des personnes en situation de handicap dans l'entreprise**



Réduction
de notre empreinte carbone
-2,5% / an
(tCO2eq/M€ de CA)



Démarche d'éco-conception
Faciliter le recyclage
et améliorer la durée de vie
de nos produits



ISO 14 001
Une politique
environnementale de
l'entreprise certifiée



Label
handimangement
pour des réflexes
de management inclusifs

Winnicare vous accompagne à chaque étape

Plus qu'un produit, Winnicare propose **une offre de services complète** et **innovante** pour vous accompagner dans vos projets :



WINNICARE
ACADEMY

Formations au bon usage des dispositifs médicaux, la maintenance et l'environnement



EASYDIAG

Evaluation de la conformité des matelas et des lits médicaux aux exigences réglementaires et **diagnostic de parc** : n'hésitez pas à nous solliciter pour un **audit**



ACCOMPAGNEMENT

Support clinique, qualité et réglementaire unique pour nos clients, avec nos **équipes médicales expertes**



FINANCEMENT

Accompagnement avec des **solutions de financement ou de gestion locative**

Carsat Retraite & Santé au travail

RÉPUBLIQUE FRANÇAISE
Liberté Égalité Fraternité

ars
Agence Régionale de Santé
Hauts-de-France

REALEASE Capital
Agility for business



CNR

CPOM



Choisir **WinnCare**, c'est choisir **45 ans de savoir-faire** et d'expertise dans les lits médicalisés



Notre mission

Améliorer la vie des personnes en perte d'autonomie et de ceux qui en prennent soin



Des produits **conçus et fabriqués en France** : nos lits médicalisés sont fabriqués en Vendée (85) depuis plus de 45 ans, avec toute la **qualité du Made in France**



Une **approche transversale & intégrée** pour accompagner la personne fragile (Soin & mobilité Lits médicalisés, prévention de l'escarre, rails au plafond, gestion des chutes, autonomie & bien-être)



Une offre de produits & services **complète et innovante** avec des nouvelles technologies brevetées conçues dans nos centres R&D en France



**Vous avez un projet ?
Contactez-nous !**

 +33 (0)4 66 02 15 15

4, Le Pas du Château
85670 Saint Paul Mont Penit
FRANCE

 adv@winncare.fr

 WinnCare

 Groupe WinnCare



winncare.fr

